

# UN ESPACE FUNÉRAIRE UTILISÉ SUR LE LONG TERME

À l'âge du Bronze, les défunts sont incinérés et leurs cendres sont déposées dans de petites fosses creusées à proximité des cercles funéraires. Les **pratiques funéraires** de cette période sont variées : dépôt de tout ou partie des os, avec ou sans les charbons de bois du bûcher, dans un contenant périssable ou non (bois ou céramique), directement dans la terre, avec ou sans monument. La **fouille en laboratoire** du contenu des tombes, prélevées en motte, permettra aux archéologues de mieux comprendre les gestes réalisés à Marquise.



Cette tombe est exceptionnelle par son aménagement, constitué de blocs de pierre de Marquise. Les ossements du défunt sont déposés au centre, dans une fosse recouverte ensuite d'une pierre. La tombe est creusée dans le comblement du fossé interne du cercle double, démontrant la continuité de la vocation funéraire de l'espace.



## MARQUISE AU NÉOLITHIQUE ET À L'ÂGE DU BRONZE

**LIEU :**  
Marquise et  
Leulinghen-Bernes

**FOUILLE PRÉVENTIVE :**  
Direction de  
l'Archéologie  
du Pas-de-Calais,  
mi-février  
à mi-avril 2017

**AMÉNAGEUR :**  
Communauté  
de communes  
de La terre des 2 caps

**PROJET  
D'AMÉNAGEMENT :**  
Extension du Parc  
d'Activités des 2 caps

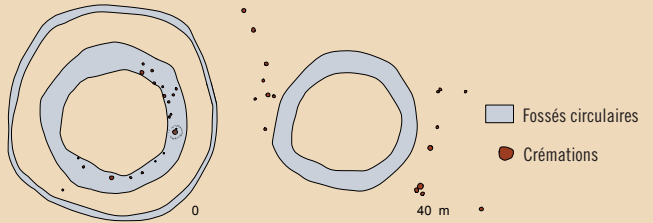




**DÉCOUVERTES :**  
Occupation humaine  
datant du Néolithique.  
Site funéraire  
de l'âge du Bronze




Carrière de pierre de Marquise visible  
en arrière-plan des deux sites fouillés.

# IL Y A PLUS DE 6000 ANS

Ces fouilles complètent les connaissances sur l'occupation ancienne du territoire autour de Marquise. Des **outils en silex** et des **tessons de céramique** attestent d'une implantation humaine dès le **Néolithique moyen, vers 4000** avant notre ère. Cette présence, fugace mais continue, se pérennise à l'**âge du Bronze** avec l'installation d'un **site funéraire**.

<p><b>ÂGE DU BRONZE</b></p>	<p>-1000 ANS</p>  <p>Des fossés circulaires Crémations</p> <p>Des fragments de céramique décorée sont caractéristiques de la culture campaniforme, qui s'étend en Europe de la fin du Néolithique au début de l'âge du Bronze.</p> <p>-2000 ANS</p> 
<p><b>NÉOLITHIQUE FINAL</b></p>	<p>-3000 ANS</p>  <p>Le micro-denticulé est un outil de la fin du Néolithique. Il est muni de petites encoches et servait au travail des fibres végétales.</p>
<p><b>NÉOLITHIQUE RÉCENT</b></p>	<p>-4000 ANS</p>  <p>Le tranchet est un outil lié aux activités agricoles (travail du bois, labours). Il était également utilisé pour les préparations de terre (construction de bâtiment, céramique).</p>
<p><b>NÉOLITHIQUE MOYEN</b></p>	<p>-5000 ANS</p>  <p>Chronologie illustrée du Parc d'Activités des 2 caps au Néolithique et à l'âge du Bronze.</p>

# DES MONUMENTS MARQUANT LE PAYSAGE À L'ÂGE DU BRONZE



Trois fossés circulaires, dont deux concentriques, forment **deux espaces funéraires**. Ce type de monument, connu pour l'**âge du Bronze**, constitue un élément visible dans le paysage, par ses dimensions imposantes (diamètre de 25 à 35 m) et sa position dominante. Son utilisation funéraire est déterminée par la présence d'une **tombe centrale** initiale. La terre extraite des fossés est utilisée pour l'édification d'un talus ou d'un tertre.

Les archéologues ont réalisé des sondages dans les fossés circulaires à l'aide de pelles mécaniques. Ces sondages permettent de comprendre comment les fossés ont été creusés et entretenus et de recueillir des objets afin d'affiner la chronologie.



L'étude des profils des fossés sert à déterminer leur largeur et leur profondeur. L'observation des différentes couches peut indiquer la présence d'eau dans les fossés, les éventuels curages et la position des talus ou tertres associés.